



ESTADO DO CEARÁ

PREFEITURA MUNICIPAL DE JIJOCA DE JERICOACOARA

---

Rua Minas Gerais, 420 – CEP: 62.598-000 – Centro – Telefax: (88) 3669.1133

CNPJ: 23.718.034/0001-11 – CGF: 06.920.643-0

---

---

**RELATÓRIO RESUMIDO DA EXECUÇÃO ORÇAMENTÁRIA**

---

---

**RREO**

**3º BIMESTRE/2013**

---

---

**PUBLICADO CONFORME EDITAL Nº 2013.07.29-1**

---

---



ESTADO DO CEARÁ  
PREFEITURA MUNICIPAL DE JIJOCA DE JERICOACOARA

Rua Minas Gerais, 420 – CEP: 62.598-000 – Centro – Telefax: (88) 3669.1133

CNPJ: 23.718.034/0001-11 – CGF: 06.920.643-0

## **EDITAL DE PUBLICAÇÃO Nº 2013.07.29-1**

O **Prefeito do Município de JIJOCA DE JERICOACOARA – Estado do Ceará,** **FRANCISCO LINDOMAR FILOMENO OLIVEIRA**, em pleno exercício do cargo e no uso competente de suas atribuições, notadamente as conferidas pelo Art. 28, Inciso X, da Constituição do Estado do Ceará, **RESOLVE** publicar o **RELATÓRIO RESUMIDO DA EXECUÇÃO ORÇAMENTÁRIA – RREO**, atinente ao **3º BIMESTRE** do exercício financeiro de **2013**, das seguintes formas:

1. Mediante afixação nos locais de amplo acesso do público em geral no âmbito do Município de **JIJOCA DE JERICOACOARA/CE**; e
2. Em meio eletrônico de acesso ao público conforme disposto no Art. 48 da LRF, no endereço: [www.municipiosconsultoria.com.br](http://www.municipiosconsultoria.com.br).
3. Em meio eletrônico de acesso ao público conforme disposto no Art. 48 da LRF, no endereço: [www.JIJOCA DE JERICOACOARA.ce.gov.br](http://www.JIJOCA DE JERICOACOARA.ce.gov.br) .

**PUBLIQUE-SE, DIVULGUE-SE, CUMPRA-SE.**

Paço do Poder Executivo Municipal de JIJOCA DE JERICOACOARA – Estado do Ceará  
Em, 29 de JULHO de 2013.

FRANCISCO LINDOMAR FILOMENO OLIVEIRA  
Prefeito Municipal

GOVERNO MUNICIPAL DE JUICOCA DE JERICOCOACARA  
Relatório Resumido de Execução Orçamentária

Balanco Orçamentário

Orçamento Fiscal e da Seguridade Social

Período: Janeiro a Junho de 2013/Bimestre: Maio e Junho

Recetas (Exceto Intra-Orçamentárias) (I)	Previsão Inicial	Previsão Atualizada (a)	No Bimestre (b)		Recetas Realizadas		Saldo a Realizar (a-c)
					% (ba)	Até o Bimestre (c)	
Recetas Correntes	39.143.000,00	39.143.000,00	5.465.969,34	13,96	16.969.619,58	43,35	22.173.380,42
Receta Tributária	2.470.000,00	2.470.000,00	288.884,15	11,70	860.442,20	34,84	1.609.557,80
Impostos	1.800.000,00	1.800.000,00	235.140,94	13,06	684.857,56	36,94	1.135.142,44
Taxas	650.000,00	650.000,00	53.743,21	8,27	195.584,64	30,09	454.415,36
Contribuição de Melhoria	20.000,00	20.000,00	0,00	0,00	0,00	0,00	20.000,00
Recetas de Contribuições	320.000,00	320.000,00	0,00	0,00	0,00	0,00	320.000,00
Contribuições Econômicas	20.000,00	20.000,00	0,00	0,00	0,00	0,00	20.000,00
Receta Patrimonial	172.000,00	172.000,00	31.769,42	18,47	58.975,02	34,29	113.024,98
Recetas Imobiliárias	20.000,00	20.000,00	0,00	0,00	0,00	0,00	20.000,00
Recetas de Valores Mobiliários	152.000,00	152.000,00	31.769,42	20,90	58.975,02	38,80	93.024,98
Receta de Serviços	20.000,00	20.000,00	0,00	0,00	0,00	0,00	20.000,00
Transferências Correntes	40.493.000,00	40.493.000,00	4.973.679,53	12,28	15.801.172,51	39,02	24.691.827,49
Transferências Intergovernamentais	39.913.000,00	39.913.000,00	4.945.375,43	12,39	15.749.879,58	39,46	24.163.120,42
Transferências de Convênios	580.000,00	580.000,00	28.304,10	4,88	51.292,93	8,84	528.707,07
Outras Recetas Correntes	284.000,00	284.000,00	171.636,24	60,44	249.029,85	87,69	34.970,15
Multas e Juros de Mora	42.000,00	42.000,00	0,00	0,00	0,00	0,00	42.000,00
Indenizações e Restituições	20.000,00	20.000,00	126.246,38	631,23	126.690,07	633,45	-106.690,07
Receta da Dívida Ativa	202.000,00	202.000,00	44.309,93	21,94	117.076,50	57,96	84.923,50
Recetas de Capital	5.754.600,00	5.754.600,00	1.775.874,54	30,86	1.775.874,55	30,86	3.978.725,45
Operações de Crédito	100.000,00	100.000,00	0,00	0,00	0,00	0,00	100.000,00
Operações de Crédito Internas	100.000,00	100.000,00	0,00	0,00	0,00	0,00	100.000,00
Alienação de Bens	40.000,00	40.000,00	0,00	0,00	0,00	0,00	40.000,00
Alienação de Bens Móveis	20.000,00	20.000,00	0,00	0,00	0,00	0,00	20.000,00
Alienação de Bens Imóveis	20.000,00	20.000,00	0,00	0,00	0,00	0,00	20.000,00
Amortização de Empréstimos	10.000,00	10.000,00	0,00	0,00	0,00	0,00	10.000,00
Transferências de Capital	5.594.600,00	5.594.600,00	1.774.432,80	31,72	1.774.432,80	31,72	3.820.167,20
Transferências Intergovernamentais	270.000,00	270.000,00	0,00	0,00	0,00	0,00	270.000,00
Transferências de Convênios	5.324.600,00	5.324.600,00	1.774.432,80	33,33	1.774.432,80	33,33	3.550.167,20
Outras Recetas de Capital	10.000,00	10.000,00	1.441,74	14,42	1.441,75	14,42	8.558,25
Outras Recetas	10.000,00	10.000,00	1.441,74	14,42	1.441,75	14,42	8.558,25
Recetas Correntes Intra-Orçamentárias (II)	0,00	0,00	0,00	0,00	0,00	0,00	0,00
Subtotal das Recetas (III) = (I + II)	44.897.600,00	44.897.600,00	7.241.843,88	---	18.745.494,13	---	26.152.105,87
Operações de Crédito							
Refinanciamento (IV)							

R\$ 1,00

**GOVERNO MUNICIPAL DE JIOCA DE JERICOCOARA**  
**Relatório Resumido de Execução Orçamentária**  
**Balanco Orçamentário**  
**Orçamento Fiscal e da Seguridade Social**  
**Período: Janeiro a Junho de 2013/Bimestre: Maio e Junho**

RREO - Anexo I (LRF, Art. 52, inciso I, alínea "a" e "b" do inciso II e §1º)

R\$ 1,00


Despesas	Dotação Inicial (d)	Créditos Adicionais (e)	Dotações Atualizadas (f)=(d+e)	Despesas Empenhadas		Despesas Liquidadas		% (g/f)	Saldo a Liquidar (f-g)
				No Bimestre	Até o Bimestre	No Bimestre	Até o Bimestre (g)		
Deficit(VI)	-	-	-	-	-	-	-	-	-
Total (VII) = (V + VI)	44.897.600,00	44.897.600,00	7.241.843,88	---	---	18.745.494,13	0,00	---	-
Saldos de Exercícios Anteriores (Utilizado para Créditos Adicionais)	-	-	-	-	-	-	-	-	-
<b>Despesas (Exceto Intra-Orçamentárias) (VIII)</b>	<b>33.881.300,00</b>	<b>-11.050,00</b>	<b>33.870.250,00</b>	<b>5.181.812,88</b>	<b>16.993.409,63</b>	<b>5.299.257,24</b>	<b>14.037.466,75</b>	<b>41,44</b>	<b>19.832.783,25</b>
DESPESAS CORRENTES	18.424.900,00	348.900,00	18.773.800,00	3.691.969,08	11.168.973,94	3.685.578,71	9.665.737,62	51,49	9.108.062,38
PESSOAL E ENCARGOS SOCIAIS	40.000,00	0,00	40.000,00	0,00	0,00	0,00	0,00	0,00	40.000,00
JUROS E ENCARGOS DA DÍVIDA	15.416.400,00	-359.950,00	15.056.450,00	1.489.843,80	5.824.435,69	1.613.678,53	4.371.729,13	29,04	10.684.720,87
OUTRAS DESPESAS CORRENTES	10.416.300,00	11.050,00	10.427.350,00	3.329,73	2.272.207,84	1.371.005,44	1.593.929,98	15,29	8.833.420,02
DESPESAS DE CAPITAL	9.961.300,00	-95.400,00	9.865.900,00	2.192,40	1.832.496,25	1.320.472,40	1.376.936,25	13,96	8.488.963,75
INVESTIMENTOS	455.000,00	106.450,00	561.450,00	1.137,33	439.711,59	50.533,04	216.993,73	38,65	344.456,27
AMORTIZAÇÃO DA DÍVIDA	600.000,00	0,00	600.000,00	0,00	0,00	0,00	0,00	0,00	600.000,00
Reserva de Contingência	600.000,00	0,00	600.000,00	0,00	0,00	0,00	0,00	0,00	600.000,00
Reserva de Contingência	600.000,00	0,00	600.000,00	0,00	0,00	0,00	0,00	0,00	600.000,00
Despesas Intra-Orçamentárias (IX)	44.897.600,00	0,00	44.897.600,00	5.185.142,61	19.265.617,47	6.670.262,68	15.631.396,73	---	29.266.203,27
Subtotal das Despesas (X) = (VIII + IX)	44.897.600,00	0,00	44.897.600,00	5.185.142,61	19.265.617,47	6.670.262,68	15.631.396,73	---	29.266.203,27
Amortização da Div. / Refinanciamento (XI)	44.897.600,00	0,00	44.897.600,00	5.185.142,61	19.265.617,47	6.670.262,68	15.631.396,73	---	29.266.203,27
Subtotal C/ Refinanciamento (XII) = (X + XI)	44.897.600,00	0,00	44.897.600,00	5.185.142,61	19.265.617,47	6.670.262,68	15.631.396,73	---	29.266.203,27
Supervit (XIII)	-	-	-	-	-	-	3.282.027,52	-	-
Total (XIV) = (XII + XIII)	44.897.600,00	0,00	44.897.600,00	5.185.142,61	19.265.617,47	6.670.262,68	18.913.424,25	-	-




GOVERNO MUNICIPAL DE JIJOCA DE JERICOCOARA  
Relatório Resumido de Execução Orçamentária  
**Balanco Orçamentário**  
Orçamento Fiscal e da Seguridade Social  
Período: Janeiro a Junho de 2013/Bimestre: Maio e Junho

RREO - Anexo I (LRF, Art. 52, inciso I, alíneas "a" e "b" do inciso II e §1º)

R\$1,00

  
\_\_\_\_\_  
**FRANCISCO LINDOMAR FILOMENO OLIVEIRA**  
Prefeito Municipal

  
\_\_\_\_\_  
**ANTONIO SÉRGIO DE SOUZA QUINDERÉ**  
Contrador Interno

  
\_\_\_\_\_  
**ELAINE FARIAS FIGUEREDO**  
Contador - CRC 15970

  
\_\_\_\_\_  
**FRANCISCO WILLIAMY DE VASCONCELOS SILVEIRA**  
SEC. DE ADM E FINANÇAS

**GOVERNO MUNICIPAL DE JIJOCA DE JERICÓ/ACOARA**  
**Relatório Resumido de Execução Orçamentária**  
**Demonstrativo da Execução das Despesas por Função/Subfunção**  
**Organismo Fiscal e da Seguridade Social**  
**Período: Janeiro a Junho de 2013/Bimestre: Maio e Junho**

Despesas (Exceto Intra-Orçamentárias) (1)	Função/Subfunção	Dotação Inicial	Dotação Atualizada (a)	Despesas Empenhadas		Despesas Liquidadas		Saldo a Liquidar (a-b)		
				No Bimestre	Até o Bimestre	No Bimestre	Até o Bimestre (b)			
							% (b/total b)		% (b/a)	
Legislativa		1.727.000,00	1.727.000,00	9.633,61	1.342.606,66	232.298,67	695.788,86	4,45	40,29	1.031.211,14
Ação Legislativa		1.727.000,00	1.727.000,00	9.633,61	1.342.606,66	232.298,67	695.788,86	4,45	40,29	1.031.211,14
Administração		3.410.000,00	3.656.700,00	458.995,34	1.989.209,22	493.059,60	1.375.342,85	8,80	37,61	2.281.357,15
Administração Geral		1.315.000,00	1.314.500,00	75.673,02	294.660,50	92.020,76	236.668,84	1,51	18,01	1.077.811,16
Administração Financeira		2.095.000,00	2.342.200,00	383.322,32	1.694.548,72	401.035,84	1.138.654,01	7,28	48,61	1.203.545,99
Segurança Pública		70.000,00	41.550,00	0,00	0,00	0,00	0,00	0,00	0,00	41.550,00
Policimento		70.000,00	41.550,00	0,00	0,00	0,00	0,00	0,00	0,00	41.550,00
Assistência Social		2.860.100,00	2.864.100,00	246.363,85	758.872,76	221.688,87	536.475,58	3,43	18,73	2.327.624,42
Assistência ao Idoso		607.000,00	607.000,00	5.430,00	17.788,98	7.267,64	11.863,27	0,08	1,96	595.116,73
Assistência à Criança e ao Adolescente		615.000,00	615.000,00	15.066,00	40.136,92	15.551,18	39.610,54	0,25	6,44	575.389,46
Assistência Comunitária		1.638.100,00	1.642.100,00	225.867,85	700.946,86	198.870,05	484.961,77	3,10	29,53	1.157.118,23
Saúde		8.563.900,00	8.603.900,00	1.212.049,00	3.739.993,05	1.227.139,86	3.255.750,50	20,63	37,84	5.348.149,50
Administração Geral		310.000,00	121.100,00	0,00	0,00	0,00	0,00	0,00	0,00	121.100,00
Atenção Básica		6.819.900,00	7.028.800,00	1.090.049,07	3.373.760,71	1.076.929,05	2.919.286,05	18,66	41,53	4.109.513,95
Assistência Hospitalar e Ambulatorial		1.049.000,00	1.049.000,00	91.593,65	237.599,32	112.278,56	218.960,48	1,40	20,87	830.049,52
Suporte Profítico e Terapêutico		50.000,00	50.000,00	0,00	0,00	0,00	0,00	0,00	0,00	50.000,00
Vigilância Sanitária		52.000,00	52.000,00	0,00	0,00	0,00	0,00	0,00	0,00	52.000,00
Vigilância Epidemiológica		303.000,00	303.000,00	30.406,28	128.633,02	37.932,27	117.513,97	0,75	38,78	185.466,03
Trabalho		140.000,00	140.000,00	0,00	0,00	0,00	0,00	0,00	0,00	140.000,00
Fomento ao Trabalho		140.000,00	140.000,00	0,00	0,00	0,00	0,00	0,00	0,00	140.000,00
Educação		16.433.000,00	16.335.200,00	2.732.149,65	9.536.911,96	3.916.517,00	8.143.530,47	52,10	49,85	8.191.669,53
E ensino Fundamental		12.668.000,00	13.330.200,00	2.246.160,59	8.213.357,08	3.406.402,68	6.626.034,14	43,67	51,21	6.504.165,86
Ensino Médio		260.000,00	260.000,00	57.088,00	142.720,00	85.632,00	142.720,00	0,91	54,89	117.280,00
Ensino Profissional		45.000,00	45.000,00	0,00	0,00	0,00	0,00	0,00	0,00	45.000,00
Ensino Superior		6.000,00	6.000,00	0,00	0,00	0,00	0,00	0,00	0,00	6.000,00
Educação Infantil		3.211.000,00	2.472.000,00	428.901,06	1.180.834,88	424.482,32	1.174.776,33	7,52	47,52	1.297.223,67
Educação de Jovens e Adultos		20.000,00	20.000,00	0,00	0,00	0,00	0,00	0,00	0,00	20.000,00
Desporto Comunitário		202.000,00	202.000,00	0,00	0,00	0,00	0,00	0,00	0,00	202.000,00
Cultura		757.000,00	894.500,00	2.200,00	58.905,00	2.200,00	58.905,00	0,38	6,59	835.595,00
Divulgação Cultural		757.000,00	894.500,00	2.200,00	58.905,00	2.200,00	58.905,00	0,38	6,59	835.595,00
Urbanismo		5.102.400,00	5.033.100,00	383.343,47	1.247.945,40	432.327,15	1.123.520,15	7,19	22,32	3.909.579,85
Infra-Estrutura Urbana		3.117.400,00	3.056.200,00	211.840,69	482.263,93	164.063,13	377.878,65	2,42	12,36	2.678.321,35
Serviços Urbanos		1.985.000,00	1.976.900,00	171.502,78	765.681,47	266.264,02	745.641,50	4,77	37,72	1.231.258,50
Habitação		520.000,00	520.000,00	0,00	0,00	0,00	0,00	0,00	0,00	520.000,00
Habitação Rural		20.000,00	20.000,00	0,00	0,00	0,00	0,00	0,00	0,00	20.000,00
Habitação Urbana		500.000,00	500.000,00	0,00	0,00	0,00	0,00	0,00	0,00	500.000,00
Gestão Ambiental		832.000,00	832.000,00	0,00	0,00	0,00	0,00	0,00	0,00	832.000,00

R\$ 1,00

**GOVERNO MUNICIPAL DE JIJOCA DE JERICOCOACORA**  
**Relatório Resumido de Execução Orçamentária**  
**Demonstrativo da Execução das Despesas por Função/Subfunção**  
**Orçamento Fiscal e da Seguridade Social**  
**Período: Janeiro a Junho de 2013/Bimestre: Maio e Junho**

	R\$ 1,00										
PREO - Anexo II, LRF, Art. 52, inciso II, alínea "C")											
Preservação e Conservação Ambiental	90.000,00	90.000,00	0,00	0,00	0,00	0,00	0,00	0,00	0,00	0,00	90.000,00
Recursos Hídricos	742.000,00	742.000,00	0,00	0,00	0,00	0,00	0,00	0,00	0,00	0,00	742.000,00
Agricultura	408.600,00	408.600,00	36.357,76	130.371,50	44.256,72	115.971,24	0,00	0,00	0,74	28,38	292.628,76
Abastecimento	50.000,00	50.000,00	0,00	0,00	0,00	0,00	0,00	0,00	0,00	0,00	50.000,00
Extensão Rural	327.700,00	327.700,00	36.357,76	130.371,50	44.256,72	115.971,24	0,00	0,00	0,74	35,39	211.728,76
Sem Definição	30.900,00	30.900,00	0,00	0,00	0,00	0,00	0,00	0,00	0,00	0,00	30.900,00
Comércio e Serviços	1.213.600,00	1.083.600,00	71.565,20	154.609,95	63.216,55	135.061,47	0,00	0,86	0,86	12,46	948.638,53
Promoção Comercial	70.000,00	70.000,00	0,00	0,00	0,00	0,00	0,00	0,00	0,00	0,00	70.000,00
Turismo	1.143.600,00	1.013.600,00	71.565,20	154.609,95	63.216,55	135.061,47	0,00	0,86	0,86	13,32	878.638,53
Energia	50.000,00	50.000,00	0,00	0,00	0,00	0,00	0,00	0,00	0,00	0,00	50.000,00
Energia Elétrica	50.000,00	50.000,00	0,00	0,00	0,00	0,00	0,00	0,00	0,00	0,00	50.000,00
Transporte	250.000,00	298.150,00	0,00	0,00	0,00	0,00	0,00	0,00	0,00	0,00	250.000,00
Administração Geral	0,00	298.150,00	13.854,73	36.130,85	14.854,73	32.630,85	0,00	0,21	10,94	0,00	265.519,15
Transporte Rodoviário	250.000,00	48.150,00	13.854,73	36.130,85	14.854,73	32.630,85	0,00	0,21	87,77	0,00	15.519,15
Desporto e Lazer	1.500.000,00	250.000,00	0,00	0,00	0,00	0,00	0,00	0,00	0,00	0,00	250.000,00
Desporto Comunitário	960.000,00	1.470.000,00	18.630,00	70.061,12	22.706,51	55.779,87	0,00	0,36	3,79	1.414.220,13	
Lazer	520.000,00	950.000,00	0,00	0,00	0,00	0,00	0,00	0,00	0,00	0,00	950.000,00
Encargos Especiais	440.000,00	520.000,00	18.630,00	70.061,12	22.706,51	55.779,87	0,00	0,36	10,73	464.220,13	
Outros Encargos Especiais	440.000,00	339.200,00	0,00	200.000,00	0,00	102.639,89	0,00	0,66	30,26	236.560,11	
Reserva de Contingência	600.000,00	339.200,00	0,00	200.000,00	0,00	102.639,89	0,00	0,66	30,26	236.560,11	
Reserva de Contingência	600.000,00	600.000,00	0,00	0,00	0,00	0,00	0,00	0,00	0,00	0,00	600.000,00
Despesas Intra-Orçamentária (II)	600.000,00	600.000,00	0,00	0,00	0,00	0,00	0,00	0,00	0,00	0,00	600.000,00
<b>Total (III) = (I + II)</b>	<b>44.897.600,00</b>	<b>44.897.600,00</b>	<b>5.185.142,61</b>	<b>19.265.617,47</b>	<b>6.670.262,68</b>	<b>15.631.396,73</b>	<b>---</b>	<b>---</b>	<b>---</b>	<b>---</b>	<b>29.266.203,27</b>



GOVERNO MUNICIPAL DE JIJOCA DE JERICOCOARA  
Relatório Resumido de Execução Orçamentária  
**Demonstrativo da Execução das Despesas por Função/Subfunção**  
Orçamento Fiscal e da Seguridade Social  
Período: Janeiro a Junho de 2013/Bimestre: Maio e Junho

RREO - Anexo II (LRF, Art. 52, inciso II, alínea "c")

R\$ 1,00



**FRANCISCO LINDOMAR FILOMENO OLIVEIRA**  
Prefeito Municipal



**ANTONIO SÉRGIO DE SOUZA QUINDERÉ**  
Contrador Interno



**ELAINE FARIAS FIGUEREDO**  
Contrador - CRC 15970



**FRANCISCO WILLAMY DE VASCONCELOS SILVEIRA**  
SEC. DE ADM E FINANÇAS



**GOVERNO MUNICIPAL DE JIJUCA DE JERICOCOACARA**  
**Relatório Resumido de Execução Orçamentária**  
**Demonstrativo da Receita Corrente Líquida**  
**Orçamento Fiscal e da Seguridade Social**  
 Período: Janeiro a Junho de 2013/Bimestre: Maio e Junho

Código	Evolução da Receita Realizada nos Últimos 12 Meses												Total (Últimos 12 Meses)	Previsão Atualizada no Exercício	
	Junho 2012	Agosto 2012	Setembro 2012	Outubro 2012	Novembro 2012	Dezembro 2012	Janeiro 2013	Fevereiro 2013	Março 2013	Abril 2013	Maio 2013	Junho 2013			
02 (II)	2.287.112,03	2.428.808,14	2.512.487,33	2.422.217,94	2.792.048,96	3.942.028,93	2.744.686,70	3.442.400,63	2.522.413,62	3.242.382,28	3.252.413,62	3.252.413,62	34.035.486,64	43.789.000,00	
Receita Tributária	103.481,82	128.132,66	350.308,37	158.531,12	173.097,04	158.292,77	178.610,22	172.035,82	140.226,75	82.663,26	209.866,76	78.997,39	1.653.396,67	2.470.000,00	
PTU	0,00	3.799,56	63.871,74	66.933,49	19.460,61	42.081,96	20.604,45	0,00	-20.604,45	0,00	0,00	0,00	166.623,95	500.000,00	
Passagens Fretadas	663,93	9.442,35	92.941,64	6.755,40	17.446,47	26.935,95	0,00	0,00	0,00	0,00	0,00	0,00	154.413,66	50.000,00	
Imposto de Renda Pessoa Física	3.661,01	3.048,67	6.272,57	9.211,12	1.969,05	7.555,36	0,00	0,00	1.367,60	139,16	772,21	0,00	26.404,75	300.000,00	
Imposto de Renda Pessoa Jurídica	3.292,19	111.112,39	26.832,05	7.292,98	20.133,92	39.666,80	0,00	15.267,00	18.073,96	14.318,77	129.512,68	12.188,93	239.876,71	300.000,00	
Imposto sobre Transmissão de Bens Imóveis	7.317,50	14.996,44	6.048,82	4.528,82	3.358,66	3.358,66	0,00	3.190,40	9.229,62	21.764,65	12.840,66	8.268,51	28.063,97	500.000,00	
ISSQN	63.500,37	76.193,94	152.115,25	64.993,09	103.963,36	78.152,21	88.042,48	128.992,48	66.779,82	21.747,19	42.013,17	14.304,47	679.328,14	400.000,00	
Outras Tribuições	2.224,40	2.216,59	474,94	676,03	269,74	0,00	96,00	0,00	41.367,75	19.066,04	22.923,16	0,00	98.491,68	200.000,00	
Outras Tribuições de Contribuintes	32.271,12	7.619,42	3.781,35	6.480,19	10.023,18	6.098,93	33.988,89	21.864,75	9.450,00	14.000,00	6.400,00	24.440,02	178.401,60	300.000,00	
LUZIMANÇO PÚBLICA	12.913,54	14.454,32	13.154,21	14.280,13	13.752,01	13.752,00	0,00	0,00	0,00	0,00	0,00	0,00	82.226,41	300.000,00	
Receita Patrimonial	4.503,52	3.915,48	2.304,87	2.520,26	1.993,48	1.794,35	8.906,17	6.842,50	3.026,26	6.451,67	16.571,39	13.193,03	76.982,96	172.000,00	
Receita de Remuneração de Débito	2.173,07	1.435,44	937,15	935,67	0,00	583,61	0,00	0,00	0,00	0,00	0,00	0,00	6.061,88	2.000,00	
Receita de Remuneração de Débito	727,85	666,48	324,66	446,43	310,06	274,70	1.245,99	1.434,97	1.601,36	1.367,92	1.970,06	1.932,18	12.411,28	40.000,00	
Receita de Remuneração de Débito	541,65	677,14	293,10	293,10	335,91	0,00	1.074,67	924,46	1.660,63	1.851,79	2.640,37	2.640,37	12.771,40	20.000,00	
Receita de Remuneração de Débito	166,07	331,37	187,95	242,40	203,88	208,71	146,53	217,66	407,23	417,76	11.393,16	4.562,18	18.500,86	20.000,00	
Receita de Remuneração de Débito	661,81	625,49	466,60	466,60	460,98	347,33	139,06	144,10	1.776,89	-1.432,25	269,54	489,63	356,51	4.243,60	20.000,00
Receita de Depósitos e Rendimentos	0,00	0,00	0,00	0,00	0,00	0,00	53,40	68,30	92,79	129,47	68,07	199,26	606,28	0,00	
Receita de Remuneração de Depósitos	0,00	0,00	0,00	0,00	0,00	0,00	0,00	0,00	0,00	0,00	0,00	0,00	0,00	0,00	
Receita de Depósitos	331,07	159,57	98,46	67,87	90,38	244,82	0,00	0,00	0,00	341,50	0,00	0,00	1.330,61	20.000,00	
Receita Agropecuária	0,00	0,00	0,00	0,00	0,00	0,00	0,00	0,00	0,00	0,00	0,00	0,00	0,00	0,00	
Receita Industrial	0,00	0,00	0,00	0,00	0,00	0,00	0,00	0,00	0,00	0,00	0,00	0,00	0,00	0,00	
Receita de Serviços	0,00	0,00	0,00	0,00	0,00	0,00	0,00	0,00	0,00	0,00	0,00	0,00	0,00	0,00	
Transferências Correntes	2.123.877,61	2.263.913,68	2.138.772,83	2.267.326,38	2.593.790,91	3.725.081,78	2.568.310,16	3.243.382,28	2.339.453,40	2.964.467,28	2.982.659,62	2.657.642,54	31.630.487,45	40.493.000,00	
FPM	786.049,90	844.216,99	738.677,51	794.140,36	1.064.651,52	1.722.879,26	1.105.117,99	1.456.817,70	366.296,99	918.787,10	1.350.171,55	1.101.499,54	12.708.319,88	16.600.000,00	
Contribuição do Imposto de Renda	0,00	40,17	142,52	186,65	1.339,69	0,00	18,31	0,00	0,00	0,00	0,00	8,70	1.797,02	10.000,00	
CIDE	6.688,78	0,00	0,00	0,00	0,00	0,00	46,65	0,00	0,00	1.526,65	0,00	0,00	13.160,98	70.000,00	
SURFLES	0,00	0,00	0,00	0,00	0,00	0,00	0,00	0,00	0,00	0,00	0,00	0,00	120.770,96	0,00	
ROYALTIES	3.169,06	3.084,99	4.464,94	3.453,93	1.774,97	3.666,65	3.546,96	4.996,61	5.124,14	6.541,13	3.023,95	1.754,43	44.329,83	40.000,00	
F P R	16.111,62	14.251,82	14.458,01	15.471,16	15.851,90	15.926,82	15.926,81	16.439,11	16.295,92	14.315,30	14.179,92	16.064,98	182.878,16	200.000,00	
PAS VARIAVEL	39.629,49	39.629,49	36.208,33	36.208,33	36.208,33	72.416,66	0,00	36.208,33	36.208,33	36.208,33	36.208,33	36.208,33	441.742,28	900.000,00	
SAUDE DA FAMILIA	74.886,00	64.170,00	66.040,00	74.886,00	74.886,00	128.340,00	0,00	64.170,00	53.473,00	74.866,00	90.666,00	80.666,00	779.368,00	900.000,00	
ACS	33.969,00	33.969,00	33.969,00	33.969,00	33.969,00	67.938,00	0,00	37.939,00	28.920,00	37.939,00	37.939,00	37.939,00	416.202,00	400.000,00	
SAUDE LUCAL	10.053,00	13.390,00	14.365,00	13.390,00	20.070,00	40.142,00	0,00	20.070,00	13.390,00	0,00	33.450,00	16.725,00	194.988,00	300.000,00	
ESPECIFICIDADES	0,00	38.069,25	6.649,53	6.649,53	6.649,53	0,00	0,00	11.299,06	0,00	0,00	0,00	0,00	66.336,90	60.000,00	
MACAMBUL E HOSPITAL	42.887,83	42.887,83	58.444,16	43.080,47	42.887,83	96.677,66	14.100,00	50.297,88	87.962,25	81.774,28	88.574,25	66.624,26	656.929,60	600.000,00	
CEO	6.600,00	6.600,00	6.600,00	6.600,00	0,00	13.200,00	0,00	0,00	0,00	0,00	0,00	0,00	39.600,00	120.000,00	

RS 1,00




GOVERNO MUNICIPAL DE JIJOCA DE JERICOCOARA  
Relatório Resumido de Execução Orçamentária  
**Demonstrativo da Receita Corrente Líquida**  
Orçamento Fiscal e da Seguridade Social  
Período: Janeiro a Junho de 2013/Bimestre: Maio e Junho


RREO - Anexo III (LRF, Art. 53, inciso II)

R\$ 1,00

  
\_\_\_\_\_  
**FRANCISCO LINDOMAR FILOMENO OLIVEIRA**  
Prefeito Municipal

  
\_\_\_\_\_  
**ELAINE FARIAS FIGUEREDO**  
Contador - CRC 15970

  
\_\_\_\_\_  
**ANTONIO SÉRGIO DE SOUZA QUINDERÉ**  
Contrador Interno

  
\_\_\_\_\_  
**FRANCISCO WILLIAMY DE VASCONCELOS SILVEIRA**  
SPC. DE ADM E FINANÇAS

GOVERNO MUNICIPAL DE JUOCA DE JERICOACORA  
Relatório Resumido de Execução Orçamentária  
Demonstrativo das Receitas e Despesas Previdenciárias do Regime Próprio de Previdência dos Servidores  
Organismo da Seguridade Social  
Período: Janeiro a Junho de 2013/Bimestre: Maio e Junho

RREO - Anexo IV (RRF - Art. 53, inciso II)

R\$ 1,00


Recursos	Previsão Inicial	Previsão Atualizada	Recursos Realizados			
			No Bimestre	Até o Bimestre 2013	Até o Bimestre 2012	
					No Bimestre	Até o Bimestre 2013
<b>Recursos</b>						
<b>Recursos Realizados</b>						
Recursos Previdenciárias (Exceto Intra-Orçamentárias) (I)						
(-) Deduções da Receita						
Recursos Previdenciárias (Intra-Orçamentárias) (II)						
Recursos Intra-Orçamentárias	0,00	0,00	0,00	0,00	0,00	0,00
<b>Total das Receitas Previdenciárias - RPPS (III) = (I + II)</b>	0,00	0,00	0,00	0,00	0,00	0,00
<b>Despesas</b>						
<b>Despesas Liquidadas</b>						
Despesas Previdenciárias (Exceto Intra-Orçamentárias) (IV)						
Despesas Previdenciárias (Intra-Orçamentárias) (V)						
Despesas Intra-Orçamentárias	0,00	0,00	0,00	0,00	0,00	0,00
<b>Total das Despesas Previdenciárias - RPPS (VI) = (IV + V)</b>	0,00	0,00	0,00	0,00	0,00	0,00
<b>Resultado Previdenciário - RPPS (VII) = (III - VI)</b>	0,00	0,00	0,00	0,00	0,00	0,00
<b>Aportes de Recursos para o Regime Próprio de Previdência do Servidor</b>						
	--	--	--	--	--	--
<b>Reserva Orçamentária do RPPS</b>						
<b>Previsão Orçamentária</b>						
<b>Valor</b>						0,00
<b>Bens e Direitos do RPPS</b>						
Carra		Maio				
Banco			0,00	0,00	0,00	0,00
Investimentos			--	--	--	--
Outros Bens e Direitos			--	--	--	--
<b>Recursos Intra-Orçamentárias</b>						
<b>Previsão Inicial</b>						
<b>Previsão Atualizada</b>						
<b>No Bimestre</b>						
<b>Até o Bimestre 2013</b>						
<b>Até o Bimestre 2012</b>						


**GOVERNO MUNICIPAL DE JIOCA DE JERICOCOARA**  
**Relatório Resumido de Execução Orçamentária**  
**Demonstrativo das Receitas e Despesas Previdenciárias do Regime Próprio de Previdência dos Servidores**  
 Orgamento da Seguridade Social  
 Período: Janeiro a Junho de 2013/Bimestre: Maio e Junho

RREO - Anexo IV (LRF, Art. 53, inciso II)


R\$ 1,00

(-) Deduções da Receita							
Total das Receitas Previdenciárias Intra-Orçamentárias	0,00	0,00	0,00	0,00	0,00	0,00	0,00
Despesas Intra-Orçamentárias	Dotação Inicial	Dotação Atualizada	Despesas Liquidadas		Até o Bimestre 2012	0,00	
			No Bimestre	Até o Bimestre 2013			
Total das Despesas Previdenciárias Intra-Orçamentárias	0,00	0,00	0,00	0,00	0,00	0,00	0,00

  
**FRANCISCO LINDOMAR FILOMENO OLIVEIRA**  
 Prefeito Municipal

  
**ELAINE FARIAS FIGUEREDO**  
 Contador - CRC 15970

  
**ANTONIO SÉRGIO DE SOUZA QUINDERÉ**  
 Contador Interno

  
**FRANCISCO WILLIAMY DE VASCONCELOS SILVEIRA**  
 SEC. DE ADM E FINANÇAS

GOVERNO MUNICIPAL DE JIJOÇA DE JERICOACOARA  
 Relatório Resumido de Execução Orçamentária  
**Demonstrativo do Resultado Nominal**  
 Orçamento Fiscal e da Seguridade Social  
 Período: Janeiro a Junho / Bimestre: Maio a Junho de 2013

RREO - Anexo V (LRF, Art. 53, inciso III)

R\$ 1,00

DÍVIDA FISCAL LÍQUIDA	SALDO		
	Em 31/Dez/2012 (a)	Em Abril (b)	Em Junho (c)
DÍVIDA CONSOLIDADA (I)	4.656.915,78	4.490.455,09	4.439.922,05
DEDUÇÕES (II)			
Disponibilidade de Caixa Bruta	1.098.032,16	3.250.288,75	4.722.822,58
Demais Haveres Financeiros			
(-) Restos a Pagar Processados (Exceto Precatórios)	1.406.882,45	332.758,78	332.758,78
DÍVIDA CONSOLIDADA LÍQUIDA (III) = (I - II)	4.656.915,78	1.572.925,12	49.858,25
RECEITAS DE PRIVATIZAÇÕES (IV)			
PASSIVOS RECONHECIDOS (V)			
DÍVIDA FISCAL LÍQUIDA (VI) = (III + IV - V)	4.656.915,78	1.572.925,12	49.858,25
	PERÍODO DE REFERÊNCIA		
RESULTADO NOMINAL	No Bimestre (c-b)		Até o Bimestre (c-a)
DÍVIDA CONSOLIDADA (I)	0,00		0,00
DISCRIMINAÇÃO DA META FISCAL			VALOR CORRENTE
META DE RESULTADO NOMINAL FIXADA NO ANEXO DE METAS FISCAIS DA LDO PARA O EXERCÍCIO DE REFERÊNCIA			0,00
REGIME PREVIDENCIÁRIO			
DÍVIDA FISCAL LÍQUIDA PREVIDENCIÁRIA	SALDO		
	Em 31/Dez/2012	Em Abril	Em Junho
DÍVIDA CONSOLIDADA PREVIDENCIÁRIA (VII)	0,00	0,00	0,00
Passivo Atuarial			
Demais Dívidas			
DEDUÇÕES (II)			
Disponibilidade de Caixa Bruta	0,00	0,00	0,00
Investimentos			
Demais Haveres Financeiros			
(-) Restos a Pagar Processados	0,00	0,00	0,00
DÍVIDA CONSOLIDADA LÍQUIDA (VIII)	0,00	0,00	0,00
PREVIDENCIÁRIA (IX) = (VII - VIII)	0,00	0,00	0,00
PASSIVOS RECONHECIDOS (X)			
DÍVIDA FISCAL LÍQUIDA PREVIDENCIÁRIA (XI)=(IX-X)	0,00	0,00	0,00



GOVERNO MUNICIPAL DE JIJOCA DE JERICOACOARA  
Relatório Resumido de Execução Orçamentária  
**Demonstrativo do Resultado Nominal**  
Orçamento Fiscal e da Seguridade Social  
Período: Janeiro a Junho / Bimestre: Maio a Junho de 2013

RREO - Anexo V (LRF, Art. 53, inciso III)

R\$ 1,00



---

**FRANCISCO LINDOMAR FILOMENO OLIVEIRA**  
Prefeito Municipal



---

ELAINE FARIAS FIGUEREDO  
Contador - CRC 15970



---

ANTONIO SÉRGIO DE SOUZA QUINDERÉ  
Contrôador Interno



---

FRANCISCO WILLAMY DE VASCONCELOS SILVEIRA  
SEC. DE ADM E FINANÇAS

GOVERNO MUNICIPAL DE JIJOCA DE JERICOACOARA  
Relatório Resumido de Execução Orçamentária  
**Demonstrativo do Resultado Primário**  
Orçamento Fiscal e da Seguridade Social  
Período: Janeiro a Junho de 2013/Bimestre: Maio e Junho

RREO - Anexo VI (LRF, Art. 53, inciso III)

R\$ 1,00

Receitas	Previsão Atualizada	Receitas Realizadas		
		No Bimestre	Até Bimestre 2013	Até Bimestre 2012
Receitas Primárias Correntes (I)	38.995.000,00	5.434.199,92	17.078.574,68	5.646.690,68
Receitas Tributárias	2.470.000,00	288.884,15	860.442,20	319.923,03
Receitas de Contribuições	320.000,00	0,00	0,00	25.989,22
Receitas Previdenciárias	0,00	0,00	0,00	0,00
Outras Receitas de Contribuições	320.000,00	0,00	0,00	25.989,22
Receita Patrimonial Líquida	20.000,00	0,00	0,00	0,00
Receita Patrimonial	172.000,00	31.769,42	58.975,02	8.939,46
(-) Aplicações Financeiras	(152.000,00)	(31.769,42)	(58.975,02)	(8.939,46)
Receita de Serviços	20.000,00	0,00	0,00	0,00
Transferências Correntes	35.881.000,00	4.973.679,53	15.969.102,63	5.278.012,79
Convênios	580.000,00	28.304,10	51.292,93	75.636,65
Outras Transferências Correntes	39.913.000,00	5.511.998,06	16.484.432,33	5.202.376,14
Demais Receitas Correntes	284.000,00	171.636,24	249.029,85	22.765,64
Dívida Ativa	202.000,00	44.309,93	117.076,50	20.847,37
Diversas Receitas Correntes	82.000,00	127.326,31	131.953,35	1.918,27
Receitas de Capital (II)	5.744.600,00	1.774.432,80	1.774.432,80	216.561,37
Operações de Crédito (III)	100.000,00	0,00	0,00	0,00
Amortização de Empréstimos (IV)	10.000,00	0,00	0,00	0,00
Alienação de Bens (V)	40.000,00	0,00	0,00	0,00
Transferências de Capital	5.594.600,00	1.774.432,80	1.774.432,80	216.561,37
Convênios	5.324.600,00	1.774.432,80	1.774.432,80	216.561,37
Outras Transferências de Capital	270.000,00	0,00	0,00	0,00
Outras Receitas de Capital	0,00	0,00	0,00	0,00
Receitas Primárias de Capital (VI) = (II - III - IV - V)	5.594.600,00	1.774.432,80	1.774.432,80	216.561,37
Receita Primária Total (VII) = (I + VI)	44.589.600,00	7.208.632,72	18.853.007,48	5.863.252,05

Despesas	Dotação Atualizada	Despesas Liquidadas		
		No Bimestre	Até Bimestre 2013	Até Bimestre 2012
Despesas Correntes (VIII)	33.870.250,00	5.299.257,24	14.037.466,75	4.748.617,46
Pessoal e Encargos Sociais	18.773.800,00	3.685.578,71	9.665.737,62	2.302.039,03
Juros e Encargos da Dívida (IX)	40.000,00	0,00	0,00	0,00
Outras Despesas Correntes	15.056.450,00	1.613.678,53	4.371.729,13	2.446.578,43
Despesas Primárias Correntes (X) = (VIII - IX)	33.830.250,00	5.299.257,24	14.037.466,75	4.748.617,46
Despesas Capital (XI)	10.427.350,00	1.371.005,44	1.593.929,98	311.780,30
Investimentos	9.865.900,00	1.320.472,40	1.376.936,25	237.678,98
Inversões Financeiras	0,00	0,00	0,00	0,00
Concessão de Empréstimos (XII)	0,00	0,00	0,00	0,00
Aquisição de Título de Capital já Integralizado (XIII)	0,00	0,00	0,00	0,00
Demais Inversões Financeiras	0,00	0,00	0,00	0,00
Amortização da Dívida (XIV)	561.450,00	50.533,04	216.993,73	74.101,32
Despesas Primárias de Capital (XV) = (XI - XII - XIII - XIV)	9.865.900,00	1.320.472,40	1.376.936,25	237.678,98
Reserva de Contingência (XVI)	600.000,00	--	--	--
Reserva do RPPS (XVII)	0,00	--	--	--
Despesa Primária Total (XVIII) = (X + XV + XVI + XVII)	44.296.150,00	6.619.729,64	15.414.403,00	4.986.296,44

Resultado Primário (XIX) = (VII - XVIII)	293.450,00	588.903,08	3.438.604,48	876.955,61
Saldo de Exercício Anteriores	--	--	--	--

Discriminação da Meta Fiscal	Valor Corrente
Meta de Resultado Primário Fixada no Anexo de Metas Fiscais da LDO para o Exercício de Referência	0,00



GOVERNO MUNICIPAL DE JIJOCA DE JERICOACOARA  
Relatório Resumido de Execução Orçamentária  
**Demonstrativo do Resultado Primário**  
Orçamento Fiscal e da Seguridade Social  
Período: Janeiro a Junho de 2013/Bimestre: Maio e Junho

RREO - Anexo VI (LRF, Art. 53, inciso III)

R\$ 1,00



**FRANCISCO LINDOMAR FILOMENO OLIVEIRA**  
Prefeito Municipal



**ELAINE FARIAS FIGUEREDO**  
Contador - CRC 15970



**ANTONIO SÉRGIO DE SOUZA QUINDERÉ**  
Contrôador Interno



**FRANCISCO WILLAMY DE VASCONCELOS SILVEIRA**  
SEC. DE ADM E FINANÇAS

GOVERNO MUNICIPAL DE JIJUCA DE JERICÓ/COARÁ

Relatório Resumido de Execução Orçamentária

**Restos a Pagar por Poder e Órgão**

Orçamento Fiscal e da Seguridade Social

Período: Janeiro a Junho de 2013/Bimestre: Maio e Junho

RREO - Anexo VII (LRF, Art. 52, inciso I, alíneas 3ª e 4ª, do inciso II e §1º)  
RREO - Anexo VII (LRF, art. 53, inciso V)

R\$ 1,00

RESTOS A PAGAR (EXCETO INTRA-ORÇAMENTÁRIOS) (I)	RESTOS A PAGAR PROCESSADOS					RESTOS A PAGAR NÃO PROCESSADOS				
	Inscritos		Cancelados	Pagos	A Pagar	Inscritos		Cancelados	Pagos	A Pagar
	Em Exercícios Anteriores	Em 31 de Dezembro de 2012				Em Exercícios Anteriores	Em 31 de Dezembro de 2012			
<b>EXECUTIVO</b>										
Secretaria de Adm e Finanças	0,00	172.229,27	0,00	40.369,66	131.860,61	0,00	0,30	0,00	0,00	0,30
Fundo Municipal de Educação - FME	0,00	148.887,42	0,00	66.280,77	82.606,65	0,00	91.924,91	0,00	0,00	91.924,91
FUNDES-Fundo Das Educ Basicas e Vei Meios	0,00	617.091,94	0,00	607.708,97	9.383,04	0,00	0,00	0,00	0,00	0,00
Fundo Municipal de Saúde - FMS	0,00	409.456,79	0,00	223.329,42	186.126,31	0,00	0,04	0,00	0,00	0,04
Fundo Munic Trab e Ass Social - FIMAS	0,00	30.774,22	0,00	30.224,46	549,76	0,00	0,00	0,00	0,00	0,00
Fundo Munic Dir Criançadosemen-FMDDCA	0,00	19.941,90	0,00	3.110,00	16.831,90	0,00	0,00	0,00	0,00	0,00
Secret. Infraestrutura e Planejamento	0,00	0,00	0,00	63.846,66	-63.846,66	0,00	0,00	0,00	0,00	0,00
Infraestrutura e Urbanismo	0,00	0,00	0,00	0,00	0,00	0,00	0,00	0,00	0,00	0,00
Des. Economico, Turismo e Meio Ambiente	0,00	0,00	0,00	2.663,17	-2.663,17	0,00	0,00	0,00	0,00	0,00
Gabinete do Prefeito	0,00	7.989,39	0,00	23.566,66	-15.577,17	0,00	0,00	0,00	0,00	0,00
Agropecuária, Rec. Hídricos, Abast. e Pesca	0,00	0,00	0,00	2.633,33	-2.633,33	0,00	0,00	0,00	0,00	0,00
Reserva de Contingênça	0,00	0,00	0,00	0,00	0,00	0,00	0,00	0,00	0,00	0,00
Esporte e Juventude	0,00	0,00	0,00	0,00	0,00	0,00	0,00	0,00	0,00	0,00
Gabinete do Prefeito	0,00	0,00	0,00	20.802,86	-20.802,86	0,00	0,00	0,00	0,00	0,00
Secretaria de Agricultura e Pesca	0,00	0,00	0,00	0,00	0,00	0,00	0,00	0,00	0,00	0,00
Secretaria de Transportes	0,00	0,00	0,00	0,00	0,00	0,00	0,00	0,00	0,00	0,00
<b>LEGISLATIVO</b>										
Poder Legislativo Municipal	0,00	1.032,56	0,00	0,00	1.032,56	0,00	0,00	0,00	0,00	0,00
<b>RESTOS A PAGAR (INTRA-ORÇAMENTÁRIOS) (II)</b>										
<b>TOTAL (III) = (I + II)</b>	0,00	1.406.862,46	0,00	1.074.123,67	392.738,78	0,00	91.924,95	0,00	0,00	91.924,95

GOVERNO MUNICIPAL DE JUJOCA DE JERICOCOARA  
Relatório Resumido de Execução Orçamentária  
**Restos a Pagar por Poder e Órgão**  
Orçamento Fiscal e da Seguridade Social  
Período: Janeiro a Junho de 2013/Bimestre: Maio e Junho

RREO - Anexo VII (LRF, Art. 52, inciso I, alíneas "a" e "b" do inciso II e §1º)



**FRANCISCO LINDOMAR FILOMENO OLIVEIRA**  
Prefeito Municipal



**ANTONIO SÉRGIO DE SOUZA QUINDERÉ**  
Contrador Interno



**ELAINE FARIAS FIGUEREDO**  
Contador - CRC 15970



**FRANCISCO WILLIAMY DE VASCONCELOS SILVEIRA**  
SEC. DE ADM E FINANÇAS

## GOVERNO MUNICIPAL DE JIJOCA DE JERICOACOARA

## Relatório Resumido da Execução Orçamentária

## Demonstrativo das Receitas e Despesas com Manutenção e Desenvolvimento do Ensino - MDE

## Orçamentos Fiscal e da Seguridade Social

Período: Janeiro a Junho de 2013/Bimestre: Maio e Junho

RREO - ANEXO VIII (LDB art. 72)

R\$ 1,00

**RECEITAS DO ENSINO**

RECEITA RESULTANTE DE IMPOSTOS (caput do art. 212 da Constituição)	PREVISÃO INICIAL	PREVISÃO ATUALIZADA	RECEITAS REALIZADAS		
			No Bimestre	Até o Bimestre	%
<b>1 - RECEITAS DE IMPOSTOS</b>	1.950.000,00	1.950.000,00	236.693,75	722.924,28	37,07
Imposto sobre a Propriedade Predial e Territorial Urbana	500.000,00	500.000,00	0,00	571,49	0,11
Imposto de Renda Pessoa Jurídica - Líquida de Incentivos Fiscais	50.000,00	50.000,00	772,21	2.278,97	4,55
Imposto de Renda Retido nas Fontes Sobre Rendimentos do Trabalho	300.000,00	300.000,00	141.701,61	188.461,38	62,15
Imposto sobre Transmissão "Inter-Vivos" de Bens Imóveis e de Direitos Reais sobre Imóvel	500.000,00	500.000,00	98.349,48	112.054,80	22,41
Impostos sobre Serviços de Qualquer Natureza	400.000,00	400.000,00	56.317,64	983.480,94	90,87
Dívida Ativa de Outros Tributos	200.000,00	200.000,00	1.552,81	58.066,72	29,03
<b>2 - RECEITAS DE TRANSFERÊNCIAS CONSTITUCIONAIS LEGAIS</b>	23.030.000,00	23.030.000,00	3.117.664,34	9.230.734,43	40,08
Cota-Parte do Fundo de Participação dos Municípios	16.500.000,00	16.500.000,00	2.421.580,89	6.788.800,57	41,14
Cota-Parte do Imposto Sobre a Propriedade Territorial Rural	10.000,00	10.000,00	80,70	99,01	0,99
Cota-Parte do ICMS	6.000.000,00	6.000.000,00	655.670,34	2.005.225,28	33,42
Cota-Parte do IPVA	500.000,00	500.000,00	37.552,92	429.061,32	85,81
Cota-Parte do IPI sobre Exportação	20.000,00	20.000,00	2.769,59	7.748,25	38,74
<b>3 - TOTAL DAS RECEITAS DE IMPOSTOS (1 + 2)</b>	<b>24.980.000,00</b>	<b>24.980.000,00</b>	<b>3.354.358,09</b>	<b>9.953.658,71</b>	<b>0,00</b>

RECEITAS ADICIONAIS PARA FINANCIAMENTO DO ENSINO	PREVISÃO INICIAL	PREVISÃO ATUALIZADA	RECEITAS REALIZADAS		
			No Bimestre	Até o Bimestre	%
<b>4 - RECEITAS DA APLICAÇÃO FINANCEIRA DE OUTROS RECURSOS VINCULADOS A</b>	0,00	0,00	0,00	0,00	0,00
<b>5 - RECEITA DE TRANSFERÊNCIAS DO FNDE</b>	820.000,00	820.000,00	191.830,75	450.586,99	54,94
Transferências do Salário-Educação	400.000,00	400.000,00	57.617,30	192.748,90	48,18
TRANSFERENCIA DIRETA DO FNDE/PNAE - FUNDAMENTAL	100.000,00	100.000,00	33.108,00	68.216,00	68,21
TRANSFERENCIA DIRETA DO FNDE/PNAE - CRECHE	30.000,00	30.000,00	19.600,00	39.200,00	130,66
TRANSFERENCIA DIRETA DO FNDE/PNAE - EJA	10.000,00	10.000,00	1.512,00	3.024,00	30,24
TRANSFERENCIA DIRETA DO FNDE/PNAE - PRÉ-ESCOLA	30.000,00	30.000,00	12.760,00	25.520,00	85,06
Transferências Diretas do FNDE referentes ao Programa Nacional de Apoio ao Transp	200.000,00	200.000,00	67.233,45	98.717,94	49,35
Outras Transferências Diretas do Fundo Nacional do Desenvolvimento da Educação - F	50.000,00	50.000,00	0,00	25.160,25	50,32
<b>6 - RECEITA DE TRANSFERÊNCIA DE CONVÊNIOS</b>	230.000,00	230.000,00	28.304,10	51.292,93	22,30
Transferências de Convênios da União Destinadas a Programas de Assistência Social	30.000,00	30.000,00	388,10	1.358,35	4,62
Outras Transf. de Convênios dos Estados	200.000,00	200.000,00	27.916,00	49.934,58	24,98
<b>7 - RECEITA DE OPERAÇÕES DE CRÉDITO</b>	0,00	0,00	0,00	0,00	0,00
<b>8 - OUTRAS RECEITAS PARA FINANCIAMENTO DO ENSINO</b>	0,00	0,00	0,00	0,00	0,00
<b>9 - TOTAL DAS RECEITAS PARA FINANCIAMENTO DO ENSINO (4 + 5 + 6 + 7 + 8)</b>	<b>1.050.000,00</b>	<b>1.050.000,00</b>	<b>220.134,85</b>	<b>501.879,92</b>	<b>47,79</b>

**FUNDEB**

RECEITA RESULTANTE DE IMPOSTOS (caput do art. 212 da Constituição)	PREVISÃO INICIAL	PREVISÃO ATUALIZADA	RECEITAS REALIZADAS		
			No Bimestre	Até o Bimestre	%
<b>10 - RECEITAS DESTINADAS AO FUNDEB</b>	3.694.800,00	3.694.800,00	568.622,83	1.790.454,78	48,45
Dedução FUNDEB - <FPM>	3.300.000,00	3.300.000,00	484.316,13	571.724,48	17,32
Dedução FUNDEB - <Cota-Parte do Impost>	2.000,00	2.000,00	16,14	19,80	0,99
Dedução FUNDEB - <Transferência Finan>	10.000,00	10.000,00	607,24	1.821,74	18,21
Dedução FUNDEB - <I.C.M.S. - ESTADUAL>	1.200.000,00	1.200.000,00	73.616,60	146.728,15	12,22
Dedução FUNDEB - <IPVA>	100.000,00	100.000,00	7.512,80	13.599,75	13,59
Dedução FUNDEB - <Cota-Parte do IPI so>	4.000,00	4.000,00	553,92	658,85	16,47
Dedução FUNDEB - <Dedução FUNDEB - FPM>	-660.000,00	-660.000,00	0,00	785.995,50	-119,09
Dedução FUNDEB - <Dedução FUNDEB - ITR>	-400,00	-400,00	0,00	3,66	-0,91
Dedução FUNDEB - <Dedução FUNDEB - ICM>	-240.000,00	-240.000,00	0,00	228.286,17	-95,11

GOVERNO MUNICIPAL DE JIJOCA DE JERICOACOARA  
 Relatório Resumido da Execução Orçamentária  
**Demonstrativo das Receitas e Despesas com Manutenção e Desenvolvimento do Ensino - MDE**  
 Orçamentos Fiscal e da Seguridade Social  
 Período: Janeiro a Junho de 2013/Bimestre: Maio e Junho


RREO - ANEXO VIII (LDB art. 12)

R\$ 1,00

<b>FUNDEB</b>					
RECEITA RESULTANTE DE IMPOSTOS (caput do art. 212 da Constituição)	PREVISÃO INICIAL	PREVISÃO ATUALIZADA	RECEITAS REALIZADAS		
			No Bimestre	Até o Bimestre	%
Dedução FUNDEB - <Dedução FUNDEB - IPV>	-20.000,00	-20.000,00	0,00	40.725,89	-203,62
Dedução FUNDEB - <Dedução FUNDEB - IPI>	-800,00	-800,00	0,00	890,81	-111,35
<b>11 - RECEITAS RECEBIDAS PELO FUNDEB</b>	<b>11.543.000,00</b>	<b>11.543.000,00</b>	<b>1.516.173,91</b>	<b>4.875.151,41</b>	<b>42,23</b>
11.1 - Complementação da União ao FUNDEB	2.743.000,00	2.743.000,00	330.615,10	1.245.998,61	45,42
11.2 - Transferências de Recursos do FUNDEB	8.800.000,00	8.800.000,00	1.185.558,81	3.629.152,80	41,24
<b>12 - RESULTADOS DAS TRANSFERÊNCIAS DO FUNDEB (11 - 10)</b>	<b>7.848.200,00</b>	<b>7.848.200,00</b>	<b>949.551,28</b>	<b>3.084.696,63</b>	<b>39,30</b>
<b>Acréscimo Resultante das Transferências do FUNDEB</b>					

  
**FRANCISCO LINDOMAR FILOMENO OLIVEIRA**  
 Prefeito Municipal

  
**ELAINE FARIAS FIGUEREDO**  
 Contador - CRC 15970

  
**ANTONIO SÉRGIO DE SOUZA QUINDERÉ**  
 Controlador Interno

  
**FRANCISCO WILLAMY DE VASCONCELOS SILVEIRA**  
 SEC. DE ADM E FINANÇAS

## GOVERNO MUNICIPAL DE JIJOCÁ DE JERICOACOARA

Relatório Resumido da Execução Orçamentária

## Demonstrativo das Receitas e Despesas com Manutenção e Desenvolvimento do Ensino - MDE

Orçamentos Fiscal e da Seguridade Social

Período: Janeiro a Junho de 2013/Bimestre: Maio e Junho

RREO - ANEXO VIII (LDB art. 72)

R\$ 1,00

DESPESAS DO FUNDEB	DOTAÇÃO INICIAL	DOTAÇÃO ATUALIZADA	DESPESAS LIQUIDADAS		
			No Bimestre	Até o Bimestre	%
13 - PAGAMENTO DOS PROFISSIONAIS DO MAGISTÉRIO	15.900.000,00	15.828.200,00	1.113.979,51	1.614.929,82	10,20
13.1 - Com Educação Infantil	3.211.000,00	2.472.000,00	293.752,98	426.197,14	17,24
13.2 - Com Ensino Fundamental	12.689.000,00	13.356.200,00	820.226,53	1.188.732,68	8,90
13.3 - Com Educação Básica	0,00	0,00	0,00	0,00	0,00
14 - OUTRAS DESPESAS	15.900.000,00	15.828.200,00	0,00	0,00	0,00
14.1 - Com Educação Infantil	3.211.000,00	2.472.000,00	129.048,08	189.106,03	7,64
14.2 - Com Ensino Fundamental	12.689.000,00	13.356.200,00	287.591,32	385.826,04	2,88
14.3 - Com Educação Básica	0,00	0,00	0,00	0,00	0,00
15 - TOTAL DAS DESPESAS DO FUNDEB (13 + 14)	31.800.000,00	31.656.400,00	1.510.616,91	2.189.861,89	6,91

DEDUÇÕES PARA FINS DE LIMITE DO FUNDEB PARA PAGAMENTO DOS PROFISSIONAIS DO MAGISTÉRIO	VALOR
16 - RESTOS A PAGAR INSCRITOS NO EXERCÍCIO SEM DISPONIBILIDADE FINANCEIRA DE RECURSOS DO FUNDEB	0,00
17 - DESPESAS CUSTEADAS COM O SUPERÁVIT FINANCEIRO DO EXERCÍCIO ANTERIOR DO FUNDEB	0,00
18 - TOTAL DAS DEDUÇÕES CONSIDERADAS PARA FINS DE LIMITE DO FUNDEB (16 + 17)	0,00
19 - MÍNIMO DE 60% NA REMUNERAÇÃO DO MAGISTÉRIO COM EDUCAÇÃO INFANTIL E ENSINO FUNDAMENTAL ((13 - 18) / (11) x 100) %	0,00

CONTROLE DA UTILIZAÇÃO DE RECURSOS NO EXERCÍCIO SUBSEQUENTE	VALOR
20 - RECURSOS RECEBIDOS DO FUNDEB EM [EXERCÍCIO_ANTIÉRIOR] QUE NÃO FORAM UTILIZADOS	0,00
21 - DESPESAS CUSTEADAS COM O SALDO DO ITEM 20 ATÉ O 1º TRIMESTRE DE [EXERCÍCIO]	0,00

**MANUTENÇÃO E DESENVOLVIMENTO DO ENSINO - DESPESAS CUSTEADAS COM A RECEITA RESULTANTE DE IMPOSTOS E RECURSOS DO FUNDEB**

RECEITAS COM AÇÕES TÍPICAS DE MDE	PREVISÃO INICIAL	PREVISÃO ATUALIZADA	RECEITAS REALIZADAS		
			No Bimestre	Até o Bimestre	%
22 - IMPOSTOS E TRANSFERÊNCIAS DESTINADAS À MDE (25% de 3)	6.246.000,00	6.246.000,00	838.589,52	2.488.414,87	39,84

DESPESAS COM AÇÕES TÍPICAS DE MDE	DOTAÇÃO INICIAL	DOTAÇÃO ATUALIZADA	DESPESAS LIQUIDADAS		
			No Bimestre	Até o Bimestre	%
23 - EDUCAÇÃO INFANTIL	3.211.000,00	2.472.000,00	424.482,32	1.174.776,33	47,52
24 - ENSINO FUNDAMENTAL	12.689.000,00	13.356.200,00	3.408.402,68	6.826.034,14	51,10
25 - ENSINO MÉDIO	260.000,00	260.000,00	85.632,00	142.720,00	54,89
26 - ENSINO SUPERIOR	6.000,00	6.000,00	0,00	0,00	0,00
27 - ENSINO PROFISSIONAL NÃO INTEGRADO AO ENSINO REGULAR	45.000,00	45.000,00	0,00	0,00	0,00
28 - OUTRAS	222.000,00	222.000,00	0,00	0,00	0,00
29 - TOTAL DAS DESPESAS COM AÇÕES TÍPICAS DE MDE (23 + 24 + 25 + 26 + 27 + 28)	16.433.000,00	16.361.200,00	3.918.517,00	8.143.530,47	49,77

DEDUÇÕES CONSIDERADAS PARA FINS DE LIMITE CONSTITUCIONAL	VALOR
30 - RESULTADO LÍQUIDO DAS TRANSFERÊNCIAS DO FUNDEB = (12)	3.084.696,83
31 - DESPESAS CUSTEADAS COM A COMPLEMENTAÇÃO DO FUNDEB NO EXERCÍCIO	0,00
32 - RECEITA DE APLICAÇÃO FINANCEIRA DOS RECURSOS DO FUNDEB ATÉ O BIMESTRE = (50 h)	0,00
33 - DESPESAS CUSTEADAS COM O SUPERÁVIT FINANCEIRO, DO EXERCÍCIO ANTERIOR, DO FUNDEB	0,00
34 - DESPESAS CUSTEADAS COM O SUPERÁVIT FINANCEIRO, DO EXERCÍCIO ANTERIOR, DE OUTROS RECURSOS DE IMPOSTOS	0,00
35 - RESTOS A PAGAR INSCRITOS NO EXERCÍCIO ANTERIOR SEM DISPONIBILIDADE FINANCEIRA DE RECURSOS DE IMPOSTOS VINCULADOS AO E	0,00
36 - CANCELAMENTO, NO EXERCÍCIO, DE RESTOS A PAGAR INSCRITOS COM DISPONIBILIDADE FINANCEIRA DE RECURSOS DE IMPOSTOS VINCL	0,00
37 - TOTAL DAS DEDUÇÕES CONSIDERADAS PARA FINS DE LIMITE CONSTITUCIONAL (30 + 31 + 32 + 33 + 34 + 35 + 36)	3.084.696,83
38 - TOTAL DAS DESPESAS PARA FINS DE LIMITE (29 - 37)	6.058.833,84
39 - MÍNIMO DE 25% DAS RECEITAS RESULTANTE DE IMPOSTOS EM MDE ((38 / 3) * 100)	50,82


OUTRAS INFORMAÇÕES PARA CONTROLE					
OUTRAS DESPESAS CUSTEADAS COM RECEITAS ADICIONAIS PARA FINANCIAMENTO DO ENSINO	DOTAÇÃO INICIAL	DOTAÇÃO ATUALIZADA	DESPESAS LIQUIDADAS		
			No Bimestre	Até o Bimestre	%

GOVERNO MUNICIPAL DE JIJOCA DE JERICOACOARA  
 Relatório Resumido da Execução Orçamentária  
**Demonstrativo das Receitas e Despesas com Manutenção e Desenvolvimento do Ensino - MDE**  
 Orçamentos Fiscal e da Seguridade Social  
 Período: Janeiro a Junho de 2013/Bimestre: Maio e Junho

RREO - ANEXO VIII (LDB art. 72)

R\$ 1,00

OUTRAS INFORMAÇÕES PARA CONTROLE							
OUTRAS DESPESAS CUSTEADAS COM RECEITAS ADICIONAIS PARA FINANCIAMENTO DO ENSINO	DOTAÇÃO INICIAL	DOTAÇÃO ATUALIZADA	DESPESAS LIQUIDADAS				
			No Bimestre	Até o Bimestre	%		
40 - DESPESAS CUSTEADAS COM A APLICAÇÃO FINANCEIRA DE OUTROS RECURSOS	0,00	0,00	0,00	0,00	0,00		
41 - DESPESAS CUSTEADAS COM A CONTRIBUIÇÃO SOCIAL DO SALÁRIO-EDUCAÇÃO	0,00	0,00	0,00	0,00	0,00		
42 - DESPESAS CUSTEADAS COM A OPERAÇÕES DE CRÉDITO	0,00	0,00	0,00	0,00	0,00		
43 - DESPESAS CUSTEADAS COM OUTRAS RECEITAS PARA FINANCIAMENTO DO ENSINO	0,00	0,00	0,00	0,00	0,00		
44 - TOTAL DAS OUTRAS DESPESAS CUSTEADAS COM RECEITAS ADICIONAIS PARA FINANCIAMENTO DO ENSINO	0,00	0,00	0,00	0,00	0,00		
45 - TOTAL GERAL DAS DESPESAS (29 + 44)	0,00	0,00	0,00	0,00	0,00		
RESTOS A PAGAR INSCRITOS COM DISPONIBILIDADE FINANCEIRA DE RECURSOS DE IMPOSTOS VINCULADOS AO ENSINO	SALDO ATÉ O BIMESTRE		CANCELADOS EM 2013 (g)				
46 - RESTOS A PAGAR DE DESPESAS COM FUNDEB	0,00		0,00				
FLUXO FINANCEIRO DOS RECURSOS			VALOR				
			FUNDEB (h)	FUNDEF			
47 - SALDO FINANCEIRO EM 31 DE DEZEMBRO DE [EXERCÍCIO ANTERIOR]			0,00	0,00			
48 - (+) INGRESSO DE RECURSOS ATÉ O BIMESTRE			0,00	0,00			
49 - (-) PAGAMENTOS EFETUADOS ATÉ O BIMESTRE			0,00	0,00			
50 - (+) RECEITA DE APLICAÇÃO FINANCEIRA DOS RECURSOS ATÉ O BIMESTRE			0,00	0,00			
51 - (=) SALDO FINANCEIRO NO EXERCÍCIO ATUAL			0,00	0,00			
52 - SALDO ATUAL DAS CONTAS BANCÁRIAS DE VINCULAÇÃO AO FUNDEB 60% e 40% (((47 + 48) - 49) + 50)			0,00	0,00			



**FRANCISCO LINDOMAR FILOMENO OLIVEIRA**  
 Prefeito Municipal



**ELAINE FARIAS FIGUEREDO**  
 Contador - CRC 15970



**ANTONIO SÉRGIO DE SOUZA QUINDERÉ**  
 Contrôador Interno



**FRANCISCO WILLAMY DE VASCONCELOS SILVEIRA**  
 SEC. DE ADM E FINANÇAS

GOVERNO MUNICIPAL DE JIJOCA DE JERICOACOARA  
 Relatório Resumido de Execução Orçamentária  
**Demonstrativo das Receitas de Operações de Crédito e Despesas de Capital**  
 Orçamento Fiscal e da Seguridade Social  
 Período: Janeiro a Junho de 2013/Bimestre: Maio e Junho

RREO - Anexo IX (LRF, Art. 52, inciso I, alíneas "a" e "b" do inciso II e §1º)

R\$ 1,00

RECEITAS	PREVISÃO ATUALIZADA (a)	RECEITAS REALIZADAS Até o Bimestre (b)		SALDO NÃO REALIZADO (c) = (a - b)
RECEITAS DE OPERAÇÕES DE CRÉDITO (I)	100.000,00	0,00		100.000,00
DESPESAS	DOTAÇÃO ATUALIZADA (d)	DESPESAS EXECUTADAS Até o Bimestre		SALDO NÃO EXECUTADO (g) = (d - (e + f))
		LIQUIDADAS (e)	INSCRITAS EM RESTOS A PAGAR NÃO PROCESSADOS (f)	
DESPESAS DE CAPITAL	9.696.550,00	1.371.005,44	-1.367.675,71	9.693.220,27
DESPESAS DE CAPITAL LÍQUIDA (II)	9.696.550,00	1.371.005,44	-1.367.675,71	9.693.220,27
<b>RESULTADO PARA APURAÇÃO DA REGRA DE OURO (III) = (I - II)</b>	<b>-9.596.550,00</b>	<b>-3.329,73</b>		<b>-9.593.220,27</b>



**FRANCISCO LINDOMAR FILOMENO OLIVEIRA**  
 Prefeito Municipal



**ELAINE FARIAS FIGUEREDO**  
 Contador - CRC 15970



**ANTONIO SÉRGIO DE SOUZA QUINDERÉ**  
 Contrôador Interno



**FRANCISCO WILLAMY DE VASCONCELOS SILVEIRA**  
 SEC. DE ADM E FINANÇAS



GOVERNO MUNICIPAL DE JIJOCA DE JERICOACOARA  
 Relatório Resumido da Execução Orçamentária  
 Demonstrativo da Projeção do Regime Próprio de Previdência dos Servidores  
 Orçamentos da Seguridade Social  
 Período: Janeiro a Junho de 2013/Bimestre: Maio e Junho

RREO - ANEXO X (LRF, art. 53, § 1º, inciso II)

R\$ 1,00

EXERCÍCIO	RECEITAS PREVIDENCIÁRIAS (a)	DESPESAS PREVIDENCIÁRIAS (a)	RESULTADO PREVIDENCIÁRIO (c) = (a - b)	SALDO FINANCEIRO DO EXERCÍCIO (d) = ("d" exercício anterior) + (c)
	0,00	0,00	0,00	0,00





---

**FRANCISCO LINDOMAR FILOMENO OLIVEIRA**  
 Prefeito Municipal




---

ELAINE FARIAS FIGUEREDO  
 Contador - CRC 15970




---

ANTONIO SÉRGIO DE SOUZA QUINDERÉ  
 Contrôador Interno




---

FRANCISCO WILLAMY DE VASCONCELOS SILVEIRA  
 SEC. DE ADM E FINANÇAS

GOVERNO MUNICIPAL DE JIJOCA DE JERICOACOARA  
Relatório Resumido de Execução Orçamentária  
**Demonstrativo das Receita de Alienação de Ativos e Aplicação dos Recursos**  
Orçamento Fiscal e da Seguridade Social  
Período: Janeiro a Junho de 2013/Bimestre: Maio e Junho


RREO - Anexo XI (LRF, Art. 52, inciso I, alíneas "a" e "b" do inciso II e §1º)


R\$ 1,00

RECEITAS	PREVISÃO ATUALIZADA (a)	RECEITAS REALIZADAS Até o Bimestre (b)		SALDO NÃO REALIZADO (c) = (a - b)
RECEITAS DE CAPITAL - ALIENAÇÃO DE ATIVOS (I)				
Alienação de Outros Bens Móveis	20.000,00		0,00	20.000,00
Alienação de Outros Bens Imóveis	20.000,00		0,00	20.000,00
DESPESAS	DOTAÇÃO ATUALIZADA (d)	DESPESAS EXECUTADAS Até o Bimestre		SALDO NÃO EXECUTADO (g) = (d - (e + f))
		LIQUIDADAS (e)	INSCRITAS EM RESTOS A PAGAR NÃO PROCESSADOS (f)	
APLICAÇÃO DOS RECURSOS DA ALIENAÇÃO DE ATIVOS (II)				
DESPESA DE CAPITAL				
Investimentos	9.339.650,00	0,00	0,00	9.339.650,00
Amortização da Dívida	356.900,00	0,00	0,00	356.900,00
DESPESAS CORRENTES DOS REGIMES DE PREVIDÊNCIA				
Regime Geral da Previdência Social	0,00	0,00	0,00	0,00
Regime Próprio de Previdência dos Servidores	0,00	0,00	0,00	0,00
<b>SALDO FINANCEIRO A APLICAR</b>	2012 (h)	2013 (i) = (Ib - (IIe + II f))		SALDO ATUAL (j) = (III h + III i)
VALOR (II)	0,00	0,00		0,00

Fonte:

  
FRANCISCO LINDOMAR FILOMENO OLIVEIRA  
Prefeito Municipal

  
ELAINE FARIAS FIGUEREDO  
Contador - CRC 15970

  
ANTONIO SÉRGIO DE SOUZA QUINDERÉ  
Contrôador Interno

  
FRANCISCO WILLAMY DE VASCONCELOS SILVEIRA  
SEC. DE ADM E FINANÇAS

GOVERNO MUNICIPAL DE JIJOCA DE JERICOACOARA  
Relatório Resumido da Execução Orçamentária  
Demonstrativo da Receita e Despesa com Ações de Serviços Públicos de Saúde  
Orçamentos Fiscal e da Seguridade Social  
Período: Janeiro a Junho de 2013/Bimestre: Maio e Junho

RREO - ANEXO XII (ADCT, art. 77)

R\$ 1,00

RECEITAS	PREVISÃO INICIAL	PREVISÃO ATUALIZADA	RECEITAS REALIZADAS	
			Até o Bimestre	%
RECEITA DE IMPOSTOS LÍQUIDA E TRANSFERÊNCIAS CONSTITUCIONAIS E LEGAIS:	27.074.000,00	27.074.000,00	10.735.592,77	39,66
Impostos	1.800.000,00	1.800.000,00	664.657,56	36,93
Multas, Juros de Mora e Outros Encargos dos Impostos	42.000,00	42.000,00	0,00	0,00
Dívida Ativa dos Impostos	202.000,00	202.000,00	117.076,50	57,95
Multas, Juros de Mora, Atualização Monetária e Outros Encargos da Dívida Ativa dos Imp	0,00	0,00	0,00	0,00
Receitas de Transferências Constitucionais e Legais	25.030.000,00	25.030.000,00	9.953.658,71	39,76
TRANSFERÊNCIA DE RECURSOS DO SISTEMA ÚNICO DE SAÚDE - SUS (II)	3.060.000,00	3.060.000,00	1.449.302,40	47,36
RECEITAS DE OPERAÇÕES DE CRÉDITO VINCULADAS À SAÚDE (III)	0,00	0,00	0,00	0,00
OUTRAS RECEITAS ORÇAMENTÁRIAS	0,00	0,00	0,00	0,00
(-) DEDUÇÃO PARA O FUNDEB	0,00	0,00	1.790.454,78	0,00
TOTAL	57.208.000,00	57.208.000,00	21.130.033,16	36,93

DESPESAS CORRENTES (Por Grupo de Natureza da Despesa)	DOTAÇÃO INICIAL	DOTAÇÃO ATUALIZADA	DESPESAS LIQUIDADAS	
			Até o Bimestre	%
DESPESAS CORRENTES	7.501.900,00	7.810.800,00	3.243.461,50	41,52
Pessoal e Encargos Sociais	2.970.900,00	3.305.300,00	2.344.538,70	70,93
Juros e Encargos da Dívida	0,00	0,00	0,00	0,00
Outras Despesas Correntes	4.531.000,00	4.505.500,00	898.924,80	19,86
DESPESAS DE CAPITAL	1.082.000,00	793.100,00	12.289,00	1,54
Investimentos	1.082.000,00	793.100,00	12.289,00	1,54
Inversões Financeiras	0,00	0,00	0,00	0,00
Amortização da Dívida	0,00	0,00	0,00	0,00
TOTAL (IV)	8.583.900,00	8.603.900,00	3.255.750,50	0,00

DESPESAS PRÓPRIAS COM AÇÕES E SERVIÇOS PÚBLICOS DE SAÚDE	DOTAÇÃO INICIAL	DOTAÇÃO ATUALIZADA	DESPESAS LIQUIDADAS	
			Até o Bimestre	%
DESPESAS COM SAÚDE (V) = (IV)	8.583.900,00	8.603.900,00	3.255.750,50	37,84
(-) DESPESAS COM INATIVOS E PENSIONISTAS	0,00	0,00	0,00	0,00
(-) DESPESAS CUSTEADAS COM OUTROS RECURSOS DESTINADOS À SAÚDE	1.449.302,40	1.449.302,40	1.449.302,40	100,00
Recursos de Transferências do Sistema Único de Saúde	1.449.302,40	1.449.302,40	1.449.302,40	100,00
Recursos de Operações de Crédito	0,00	0,00	0,00	0,00
Outros Recursos	0,00	0,00	0,00	0,00
(-) RESTOS A PAGAR INSCRITOS NO EXERCÍCIO SEM DISPONIBILIDADE FINANCEIRA	0,00	0,00	0,00	0,00
TOTAL DAS DESPESAS PRÓPRIAS COM AÇÕES E SERVIÇOS PÚBLICOS DE SAÚDE (V)	7.134.597,60	7.154.597,60	1.806.448,10	25,24

CONTROLE DE RESTOS A PAGAR VINCULADOS À SAÚDE INSCRITOS EM EXERCÍCIOS ANTERIORES	RESTOS A PAGAR INSCRITOS COM DISPONIBILIDADE FINANCEIRA DE RECURSOS PRÓPRIOS VINCULADOS	
	Inscritos em Exercícios Anteriores	Cancelado em 2013 (f)
RESTOS A PAGAR DE DESPESAS PRÓPRIAS COM AÇÕES E SERVIÇOS PÚBLICOS DE SAÚDE (VII)	0,00	0,00

PARTICIPAÇÃO DAS DESPESAS COM AÇÕES E SERVIÇOS PÚBLICOS DE SAÚDE NA RECEITA DE IMPOSTOS LÍQUIDA E TRANSFERÊNCIAS CONSTITUCIONAIS LEGAIS - LIMITE CONSTITUCIONAL <=> ((VI - VII f) / I)	16,83
--	-------

DESPESAS COM SAÚDE (Por Subfunção)	DOTAÇÃO INICIAL	DOTAÇÃO ATUALIZADA	DESPESAS LIQUIDADAS	
			Até o Bimestre	%
Administração Geral	310.000,00	121.100,00	0,00	0,00
Atenção Básica	6.819.900,00	7.028.800,00	2.919.286,05	41,53
Assistência Hospitalar e Ambulatorial	1.049.000,00	1.049.000,00	218.950,48	20,87
Suporte Profilático e Terapêutico	50.000,00	50.000,00	0,00	0,00
Vigilância Sanitária	52.000,00	52.000,00	0,00	0,00

GOVERNO MUNICIPAL DE JIJOCA DE JERICOACOARA  
 Relatório Resumido da Execução Orçamentária  
 Demonstrativo da Receita e Despesa com Ações de Serviços Públicos de Saúde  
 Orçamentos Fiscal e da Seguridade Social  
 Período: Janeiro a Junho de 2013/Bimestre: Maio e Junho

RREO - ANEXO XII (ADCT, art. 77)

R\$ 1,00

<b>DESPESAS COM SAÚDE</b> (Por Subfunção)	DOTAÇÃO INICIAL	DOTAÇÃO ATUALIZADA	DESPESAS LIQUIDADAS	
			Até o Bimestre	%
Vigilância Epidemiológica	303.000,00	303.000,00	117.513,97	38,78
<b>TOTAL</b>	<b>8.583.900,00</b>	<b>8.603.900,00</b>	<b>3.255.750,50</b>	<b>37,84</b>



**FRANCISCO LINDOMAR FILOMENO OLIVEIRA**  
 Prefeito Municipal



ELAINE FARIAS FIGUEREDO  
 Contador - CRC 15970



ANTONIO SÉRGIO DE SOUZA QUINDERÉ  
 Contrôador Interno



FRANCISCO WILLAMY DE VASCONCELOS SILVEIRA  
 SEC. DE ADM E FINANÇAS

GOVERNO MUNICIPAL DE JIJOCA DE JERICOACOARA  
 Relatório Resumido da Execução Orçamentária  
 Demonstrativo das Parcerias Público-Privadas  
 Orçamentos Fiscal e da Seguridade Social  
 Período: Janeiro a Junho de 2013/Bimestre: Maio e Junho

RREO - ANEXO XIII (Lei nº 11.079, de 30.12.2004, arts. 22, 25 e 26)

R\$ 1,00

ESPECIFICAÇÃO	SALDO TOTAL EM 31 DE DEZEMBRO DO EXERCÍCIO ANTERIOR (a)	REGISTROS EFETUADOS EM 2013		SALDO TOTAL
		No Bimestre	Até o Bimestre (b)	
TOTAL DE ATIVOS	0,00	0,00	0,00	0,00
Direitos Futuros	0,00	0,00	0,00	0,00
Ativos Contabilizados na SPE	0,00	0,00	0,00	0,00
Contrapartida parameter Provisões de PPP	0,00	0,00	0,00	0,00
TOTAL DE PASSIVOS (I)	0,00	0,00	0,00	0,00
Obrigações Não Relacionadas a Serviços	0,00	0,00	0,00	0,00
Contrapartida para Ativos da SPE	0,00	0,00	0,00	0,00
Provisões de PPP	0,00	0,00	0,00	0,00
GARANTIAS DE PPP (II)	0,00	0,00	0,00	0,00
SALDO LÍQUIDO DE PASSIVOS DE PPP (III) = (I - II)	0,00	0,00	0,00	0,00
PASSIVOS CONTINGENTES	0,00	0,00	0,00	0,00
Contraprestações Futuras	0,00	0,00	0,00	0,00
Riscos Não Provisionados	0,00	0,00	0,00	0,00
Outros Passivos Contingentes	0,00	0,00	0,00	0,00
ATIVOS CONTINGENTES	0,00	0,00	0,00	0,00
Serviços Futuros	0,00	0,00	0,00	0,00
Outros Ativos Contingentes	0,00	0,00	0,00	0,00

DESPESAS DE PPP	EXERCÍCIO ANTERIOR	EXERCÍCIO CORRENTE (EC)	<EC+1>	<EC+2>	<EC+3>	<EC+4>	<EC+5>	<EC+6>	<EC+7>	<EC+8>	<EC+9>
Do Ente Federado	0,00	0,00	0,00	0,00	0,00	0,00	0,00	0,00	0,00	0,00	0,00
Das Estadais Não-Dependentes	0,00	0,00	0,00	0,00	0,00	0,00	0,00	0,00	0,00	0,00	0,00
TOTAL DAS DESPESAS	0,00	0,00	0,00	0,00	0,00	0,00	0,00	0,00	0,00	0,00	0,00
RECEITA CORRENTE LÍQUIDA (RCL)	0,00	0,00	0,00	0,00	0,00	0,00	0,00	0,00	0,00	0,00	0,00
TOTAL DAS DESPESAS / RCL (%)	0,00	0,00	0,00	0,00	0,00	0,00	0,00	0,00	0,00	0,00	0,00

Nota:



**FRANCISCO LINDOMAR FILOMENO OLIVEIRA**  
 Prefeito Municipal



**ELAINE FARIAS FIGUEREDO**  
 Contador - CRC 15970



**ANTONIO SÉRGIO DE SOUZA QUINDERÉ**  
 Contrôador Interno



**FRANCISCO WILLAMY DE VASCONCELOS SILVEIRA**  
 SEC. DE ADM E FINANÇAS

GOVERNO MUNICIPAL DE JIJOCA DE JERICOACOARA  
Relatório Resumido de Execução Orçamentária  
**Demonstrativo Simplificado do Relatório Resumido da Execução Orçamentária**  
Orçamento Fiscal e da Seguridade Social  
Período: Janeiro a Junho de 2013/Bimestre: Maio e Junho

RREO - Anexo XIV (LRF, Art. 52, inciso I, alíneas "a" e "b" do inciso II e §1º)

RS 1,00

BALANÇO ORÇAMENTÁRIO	No Bimestre		Até o Bimestre	
<b>RECEITAS</b>				
PREVISÃO INICIAL	44.897.600,00			44.897.600,00
PREVISÃO ATUALIZADA	44.897.600,00			44.897.600,00
RECEITAS REALIZADAS	7.241.843,88			18.745.494,13
DÉFICIT ORÇAMENTÁRIO	0,00			0,00
SALDOS DE EXERCÍCIOS ANTERIORES	0,00			0,00
<b>DE SPESAS</b>				
DOTAÇÃO INICIAL	44.897.600,00			44.897.600,00
CRÉDITOS ADICIONAIS	0,00			0,00
DOTAÇÃO ATUALIZADA	44.897.600,00			44.897.600,00
DESPEZA EMPENHADA	5.185.142,61			19.265.617,47
DESPEZA LIQUIDADADA	6.670.262,68			18.913.424,25
SUPERÁVIT ORÇAMENTÁRIO	3.282.027,52			3.282.027,52
<b>DESPESA POR FUNÇÃO/SUBFUNÇÃO</b>	No Bimestre		Até o Bimestre	
DESPESAS EMPENHADAS	5.185.142,61			19.265.617,47
DESPESAS LIQUIDADAS	6.670.262,68			15.631.396,73
<b>RECEITA CORRENTE LÍQUIDA - RCL</b>	Até o Bimestre			
RECEITA CORRENTE LÍQUIDA	32.269.030,86			
<b>RECEITAS E DESPESAS DOS REGIMES DE PREVIDÊNCIA</b>	No Bimestre		Até o Bimestre	
<b>Regime Geral de Previdência Social</b>				
RECEITAS PREVIDENCIÁRIAS REALIZADAS GERAL	0,00			0,00
DESPESAS PREVIDENCIÁRIAS LIQUIDADAS GERAL	0,00			0,00
RESULTADO PREVIDENCIÁRIO GERAL	0,00			0,00
<b>Regime Próprio de Previdência dos Servidores</b>				
RECEITAS PREVIDENCIÁRIAS REALIZADAS RPPS	0,00			0,00
DESPESAS PREVIDENCIÁRIAS LIQUIDADAS RPPS	0,00			0,00
RESULTADO PREVIDENCIÁRIO RPPS	0,00			0,00
<b>RESULTADOS NOMINAL E PRIMÁRIO</b>	Meta Fixada no AMF da LDO (a)	Resultado Apurado Até o Bimestre (b)	% em Relação à Meta (b/a)	
RESULTADO NOMINAL	0,00	0,00	0,00	
RESULTADO PRIMÁRIO	0,00	-110.261,12	0,00	
<b>RESTOS A PAGAR POR PODER E MINISTÉRIO PÚBLICO</b>	Inscrição	Cancelamento Até o Bimestre	Pagamento Até o Bimestre	Saldo a Pagar
<b>RESTOS A PAGAR PROCESSADOS</b>				
Poder Executivo	1.405.849,87	0,00	1.074.123,67	331.726,20
Poder Legislativo	1.032,58	0,00	0,00	1.032,58
<b>RESTOS A PAGAR NÃO PROCESSADOS</b>				
Poder Executivo	91.924,85	0,00	0,00	91.924,85
Poder Legislativo	0,00	0,00	0,00	0,00
<b>TOTAL</b>	1.498.807,30	0,00	1.074.123,67	424.683,63
<b>DE SPESAS COM AÇÕES TÍPICAS DE MDE</b>	Valor Apurado Até o Bimestre	Limites Constitucionais Anuais		
		% Mínimo a Aplicar no Exercício	% Aplicado Até o Bimestre	
Mínimo Anual de <18% / 25%> das Receitas de Impostos em	5.058.833,84	25,00	50,82	
Mínimo Anual de 60% do FUNDEB na Remuneração do	1.614.929,82	60,00	10,20	

GOVERNO MUNICIPAL DE JIJOCA DE JERICOACOARA  
 Relatório Resumido de Execução Orçamentária  
**Demonstrativo Simplificado do Relatório Resumido da Execução Orçamentária**  
 Orçamento Fiscal e da Seguridade Social  
 Período: Janeiro a Junho de 2013/Bimestre: Maio e Junho

RREO - Anexo XIV (LRF, Art. 52, inciso I, alíneas "a" e "b" do inciso II e §1º)

R\$ 1,00

RECEITAS DE OPERAÇÕES DE CRÉDITO E DESPESAS DE CAPITAL	Valor Apurado Até o Bimestre	Saldo Não Realizado	
Receitas de Operações de Crédito	0,00	100.000,00	
Despesa de Capital Líquida	1.371.005,44	9.693.220,27	
RECEITA DE ALIENAÇÃO DE ATIVOS E APLICAÇÃO DOS RECURSOS	Valor Apurado Até o Bimestre	Saldo a Realizar	
Receita de Capital Resultante da Alienação de Ativos	0,00	40.000,00	
Aplicação dos Recursos da Alienação de Ativos	0,00	0,00	
DESPESAS COM AÇÕES E SERVIÇOS PÚBLICOS DE SAÚDE	Valor Apurado Até o Bimestre	Limite Constitucional Anual	
		% Mínimo a Aplicar no Exercício	% Aplicado Até o Bimestre
Despesas Próprias com Ações e Serviços Públicos de Saúde	10.735.592,77	15,00	16,83



**FRANCISCO LINDOMAR FILOMENO OLIVEIRA**  
 Prefeito Municipal



**ELAINE FARIAS FIGUEREDO**  
 Contador - CRC 15970



**ANTONIO SÉRGIO DE SOUZA QUINDERÉ**  
 Contrôador Interno



**FRANCISCO WILLAMY DE VASCONCELOS SILVEIRA**  
 SEC. DE ADM E FINANÇAS